

## Категорії товарів:

[Анени](#) (1)

[Готові комплекти](#) (20)

[Комплекти 1800 МГц](#)  
(8)

[Комплекти 900 МГц](#)  
(12)

[Підсилювачи сигналу](#)  
(19)

[Репітери CDMA](#) (1)

[Репітери DCS](#) (4)

[Репітери GSM](#) (10)

[Репітери GSM / DCS](#)  
(1)

[Репітери GSM / WCDMA](#) (2)



[Репітери WCDMA](#) (1)


## Переглянуті товари:



**Lintratek**  
**KW20L-DCS**  
3,490.00 €

[Главная](#) / [Магазин](#) / [Підсилювачи сигналу](#) / [Репітери DCS](#) / [Lintratek KW20L-DCS](#)





## Lintratek KW20L-DCS

3,490.00 €

Репітер Lintratek KW20L-DCS — широкосмуговий ретранслятор в стандарті зв'язку GSM1800.

Застосовується для поліпшення якості стільникового зв'язку операторів МТС, Київстар, Lifecell в діапазоні ~1800 МГц.

- Площа покриття до 200 м2
- Підходить для житлового приміщення
- Низький рівень споживання енергії
- Мінімальна вага і габарити

**В корзину**

Артикул: 402 Категорія: [Репітери DCS](#) Метка: [Lintratek](#)

**Поширити #KitGSM**



Skype



Telegram



WhatsApp

**Описание**

Детали

Отзывы (0)


Доставка

Сертифікати

### Описание

Вихідна потужність до 20 дБм., застосовують для посилення сигналу стільникового зв'язку на об'єктах різного типу: квартири, офісні приміщення, дерев'яні будинки, промислові об'єкти, тощо.

### Як працює репітер Lintratek KW 20L-DCS





The advertisement features the Lintratek logo at the top. On the left, a diagram shows a 'Базова станція' (base station) and 'Перешкода' (obstacle) with signal waves. On the right, a house diagram shows an external antenna (1), an internal antenna (2), and a repeater (3). Below the diagram is a photograph of a smiling couple looking at a smartphone. In the center is a blue, rectangular Lintratek repeater with a small LCD screen. The text 'Репітер KW 20L-DCS' and the Lintratek logo are on the right. At the bottom, it says 'Репітер lintratek KW 20L-DCS'.


- Реалізовано в міцному металевому корпусі.
- Оснащений цифровим інформаційним дисплеєм.

### **Увага!**

**Система посилення сигналу, крім репитера, повинна включати наступні компоненти:**

- Антена зовнішня (кріпитися зовні, для прийому сигналу)
- Антена внутрішня (кількість антен залежить від планування приміщення)
- Дільник сигналу (залежить від кількості внутрішніх антен)
- Бустер (необхідність установки залежить від складності системи)
- Кабель коаксіальний з роз'ємами (з'єднує систему в єдине ціле)

**Як встановити: lintratek KW 20L-DCS**



## Lintratek

1. Знайдіть місце з найкращим рівнем сигналу, для розташування зовнішньої антени.



2. З'єднайте репітер з зовнішньою та внутрішньою антенами, через кабель, за допомогою роз'ємів.



3. Підключіть до мережі 220в  
Та ву-а-ля ! Насолоджуйтесь якісним зв'язком

[kitgsm.com.ua](http://kitgsm.com.ua) →

KW20L-DCS



lintratek KW 20L-DCS

1. Знайдіть місце з найкращим рівнем сигналу, для розташування зовнішньої антени.
2. З'єднайте репітер з антенами, через кабель, за допомогою роз'ємів.
3. Підключіть до мережі 220 в. Та ву-а-ля ! Насолоджуйтесь якісним зв'язком.

**Lintratek kw20l-dcs у PDF форматі:**

[bws\_pdfprint]

Похожие товары



Lintratek KW20L-  
WCDMA



Lintratek KW30F-  
GSM

3,490.00 ₴

В корзину

11,990.00 ₴

В корзину



Lintratek KW33F-DCS

12,990.00 ₴

В корзину

Блог

Про компанію

Оплата -доставка

Гарантійні зобов'язання

Поширені запитання

Прайс-лист

Карта сайта

Контакти

Рішення | Solutions

Рішення для кімнати

Рішення для будинку

Рішення логістичного центру

Рішення для автомобіля

Усилители сигнала Киевстар

Усилители сигнала Lifecell

Усилители сигнала МТС



Стіл замовлень:

(096) 464-1066